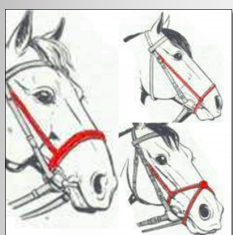






**Beispiele**



## Einblick in Gebisse & Zäumungen

- kompakt, verständlich, praxisnah -

Pferdewohlbefinden im Fokus

**Freitag 30. Januar 2026**

Die Auswahl an Gebissen und Zäumungen ist groß – und für viele Reiter schwer zu überblicken. In diesem kompakten Theorievortrag erhältst du mit einer anschaulichen PowerPoint-Präsentation und vielen von mir mitgebrachten Gebissen einen klaren, verständlichen Einblick in die Wirkungsweise verschiedener Zäumungen.

Zur besseren Einordnung wird ebenfalls der anatomische Aufbau des Pferdekopfes betrachtet – mit Blick auf Maul, Zunge, Laden, Nerven und Gaumen – um zu verstehen, weshalb Pferde individuell auf verschiedene Gebisse reagieren.

Ebenso betrachten wir verschiedene Gebissformen, Materialien und Bauweisen: Wie wirken sie, welchen Einfluss haben Dicke und Länge, und welche verbreiteten Aussagen aus Werbung und Reitpraxis sollte man kritisch hinterfragen? Auch gebisslose Varianten ordnen wir sachlich ein – mit Blick auf ihre grundlegenden Wirkmechanismen sowie mögliche Vor- und Nachteile.

Anschließend richten wir die Aufmerksamkeit auf unterschiedliche Reithalter und deren Einfluss auf die Zäumung: Welche Aufgaben erfüllen sie, wie verändern sie die Wirkung, und wann können sie sinnvoll unterstützen oder eher störend sein?

Außerdem schauen wir uns die Wirkung der Zügelführung genauer an: wie sich die Einwirkung am Pferdemaul verändert, wenn der Reiter die Zügel aufnimmt oder nachgibt, und welchen Einfluss Handhöhe und Winkel dabei haben. Diese feinen Unterschiede werden oft unterschätzt – obwohl sie für das Pferd deutlich spürbar sind.

*Diese kompakte Kombination aus Input und Austausch vermittelt dir einen praxisnahen und gut verständlichen Überblick über die Funktionsweisen von Gebissen und Zäumungen – und zeigt, wie du dein Pferd damit pferdegerecht unterstützen kannst.*

### Der Abend beinhaltet folgende Themen:

- Anschauliche PowerPoint-Präsentation und zahlreiche Gebisse zum Anschauen
- Anatomischer Überblick über Maul, Zunge, Laden, Nerven und Gaumen
- Überblick über verschiedene Gebissformen, Materialien und Bauweisen
- Reithalter und ihr Einfluss auf die Zäumung
- Wirkung der unterschiedlichen Zügelführung: Aufnahme, Nachgeben, Handhöhe & Winkel

### Kursleiterin:

**Julia Kohlstadt** ist u.a.

- Trainerin A Westernreiten EWU
- Trainerin B Reiten als Gesundheitssport FN
- Zusatzqualifikation: Sitz- und Gleichgewichtsschulung / FN
- Trainerin C Voltigieren-Breitensport FN
- mit Ausbilderqualifikation des DOSB
- u.a.

**Kurszeit:** 2 - ca. 2,5 Stunden

**Uhrzeit:** 19.00 Uhr - ca. 21.15 Uhr

**Kurskosten/TN\*:** Vereinsmitglieder 10,- € / externe Gäste 15,-€

**Kursort:** **Reiterverein Kirtorf e.V., Am Brügel 4, 36320 Kirtorf**

**Anmeldung:** Elisabeth Weiß 0174 4598266 (per WhatsApp)

Rebecca Kappes 0177-6939403 (per WhatsApp)

**Zahlung an:** Reiterverein Kirtorf und Umgebung e.V., IBAN DE 66500694770000062162

\* ob m/w/d - ALLE fühlen sich  
bitte angesprochen

Stand: 12/2025

**Ich freue mich, euch an dem Abend begrüßen zu dürfen 😊**

weitere Infos über Kurse/Lehrgänge unter: [www.fairplay4horses.de](http://www.fairplay4horses.de)